



Montering av korg



Dessa delar ska du ha till din korg


- Korg
- T-järn
- Fästbleck lång modell
- Fästbleck kort modell
- 4 x skruv M6
- 4 x bricka M6
- 4 x mutter M6




Ställ korgen på T-järnet



Sätt det långa fästblecket i korgen parallellt med den övre delen av T-järnet. Sätt det korta fästblecket parallellt med den nedre delen på T-järnet.



Sätt i de fyra skruvarna i de hålen på fästblecken som är vid hålen genom T-järnet.



Vänd på korgen och fäst muttrarna.